


Dit document laat zien hoe u via uw computer een account voor Uw Zorg Online kan aanmaken, zodat u via de website de (bloeddruk)waarden kan doorgeven. Overleg altijd met de POH-S of huisarts welke waarden en hoe vaak u deze dient door te geven. Geef dus nooit zomaar andere waarden door via Uw Zorg Online.

Pagina 2: online account aanmaken

Pagina 4: waarden doorgeven via website

Uw POH-S of huisarts meldt u aan voor Uw Zorg Online. U ontvangt dan een e-mail van no-reply@uwzorgonline.nl. Klik in de e-mail op “Verifieer nu uw account”.

Account verifiëren patiëntenomgeving Huisartsenpraktijk M. Klaver

 Uw Zorg Online <no-reply@uwzorgonline.nl>
Aan: U

Account verifiëren patiëntenomgeving

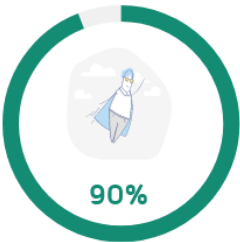
Beste T. Test,

Huisartsenpraktijk M. Klaver heeft een account voor u aangem
[Verifieer nu uw account](#)

Dit account komt te vervallen indien deze niet binnen 48 uur ge
Vriendelijke groeten,

Huisartsenpraktijk M. Klaver
<https://mklaver.uwzorgonline.nl>

U komt dan op de website van Uw Zorg Online. Daarnaast ontvangt u op uw telefoonnummer een code van zes cijfers. Vul deze in op de website en klik op “Volgende”.



Beveiligingscode verstuurd via SMS

Er is een beveiligingscode verstuurd naar uw mobiele telefoonnummer

Open de berichteninbox van uw telefoon en vul de beveiligingscode die u heeft ontvangen in het veld hieronder in. Deze code is 30 minuten geldig.

Beveiligingscode

De code bestaat uit 6 cijfers.

Volgende

Maak een wachtwoord aan dat u goed kan onthouden én voldoet aan de voorwaarden en klik op “Wachtwoord opslaan”.

Verificatiecode

Wachtwoord

Afronden

Nieuw wachtwoord instellen

Voer hieronder uw nieuwe wachtwoord in.

Nieuw wachtwoord

Toon wachtwoord

Veiligheid: Zwak



Wachtwoord herhalen

Toon wachtwoord

Wachtwoord opslaan

Gefeliciteerd! Uw account is aangemaakt.

Verificatiecode

Wachtwoord

Afronden

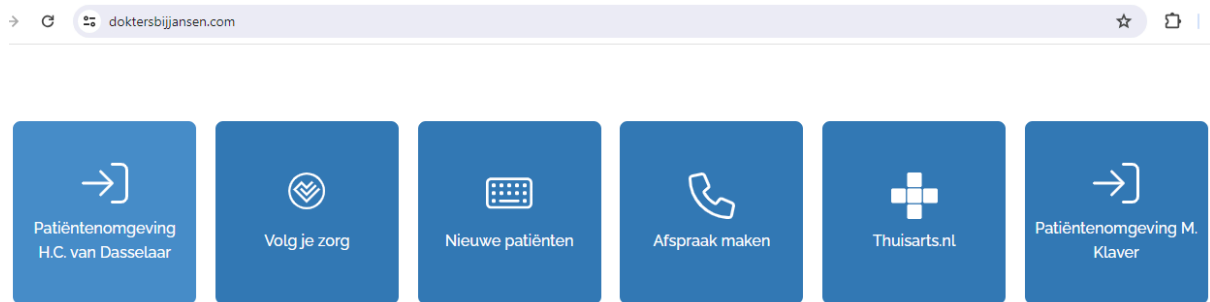


Uw account is succesvol aangemaakt!

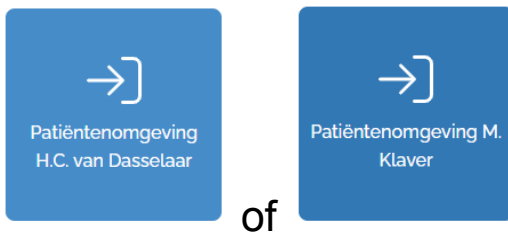
Uw account is geverifieerd en uw wachtwoord is succesvol opgeslagen. U kunt vanaf nu gebruik maken van de patiëntenomgeving van Huisartsenpraktijk M. Klaver.

Inloggen

Om (bloeddruk)waarden via de website door te geven gaat u naar de website www.doktersbijjansen.com.



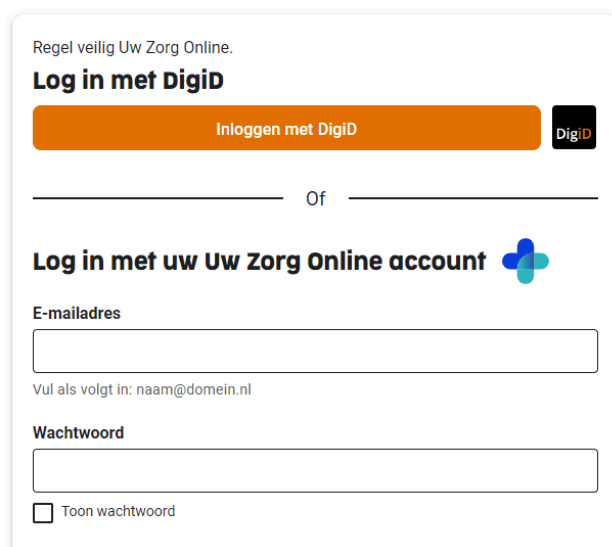
Klik op de button van uw huisarts



Klik op de button Inloggen



Log in met DigiD óf uw e-mailadres en uw wachtwoord (dat u eerder heeft opgegeven bij het aanmaken van uw account)



The login form is titled 'Regel veilig Uw Zorg Online.' and has the following elements:

- Log in met DigiD**: An orange button labeled 'Inloggen met DigiD' and a small DigiD logo.
- Of**: A horizontal line with the word 'Of' in the center.
- Log in met uw Uw Zorg Online account**: A blue plus sign icon.
- E-mailadres**: A text input field with the placeholder text 'Vul als volgt in: naam@domein.nl'.
- Wachtwoord**: A text input field.
- Toon wachtwoord

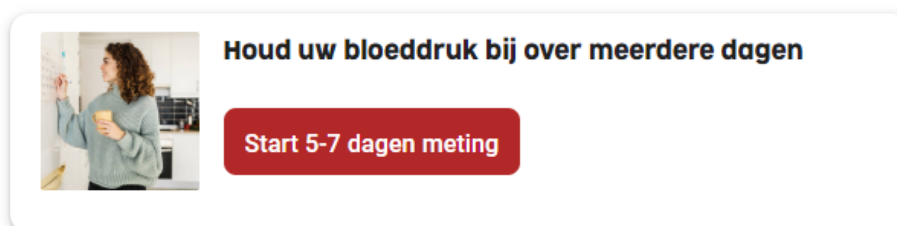
Klik in het overzicht op de button Metingen



Klik dan op de waarde die u (in overleg met uw huisarts of POH-S) via de website wil doorgeven.



Klik in het geval van bloeddruk doorgeven op “Start 5-7 dagen meting”.



U kunt na elke thuismeting de gegevens invoeren en klikken op “Opslaan”, vervolgens op “Opslaan en later verder”. Óf u noteert de gegevens in een boekje en als alle metingen zijn gedaan, voert u naderhand alle metingen in. Let op dat u dan telkens de datum aanpast. Klik telkens op “Opslaan” en als alle metingen zijn ingevoerd, klikt u op “Metingen versturen”.

Opslaan en later verder **Metingen versturen**

Dag 1 – Ochtendmeting 1

Datum van meting * Tijd van meting *

23-04-2024 --:--

april 2024 ↑ ↓

ma	di	wo	do	vr	za	zo
1	2	3	4	5	6	7
8	9	10	11	12	13	14
15	16	17	18	19	20	21
22	23	24	25	26	27	28
29	30	1	2	3	4	5
6	7	8	9	10	11	12

Wissen Vandaag

bloeddruk * ⓘ

Annuleren Opslaan

Zorg ervoor dat uw metingen betrouwbaar zijn. Kijk op:
www.thuisarts.nl/hoge-bloeddruk/ik-wil-zelf-thuis-mijn-bloeddruk-meten